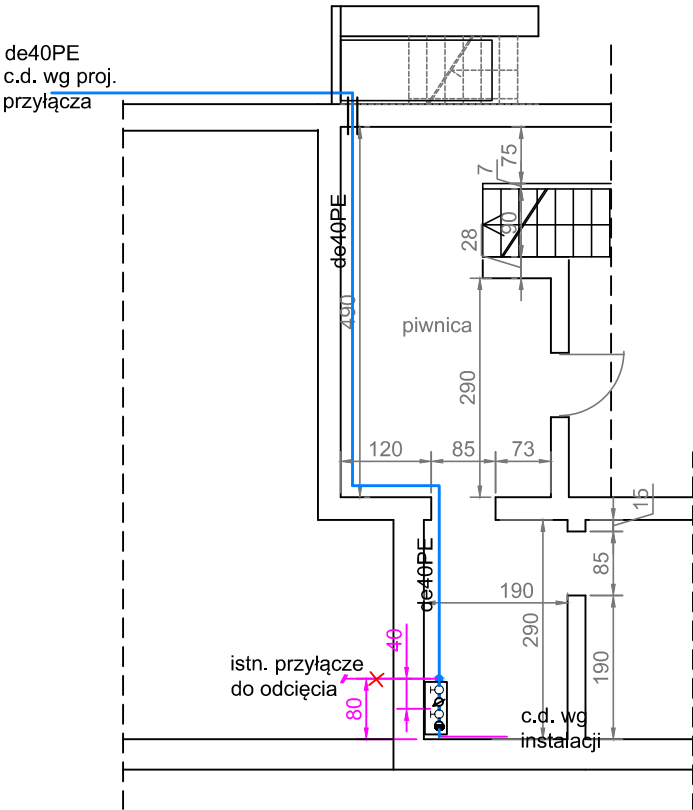
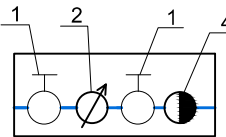


Ul. Rybacka Nr 30



konsola wodomierzowa



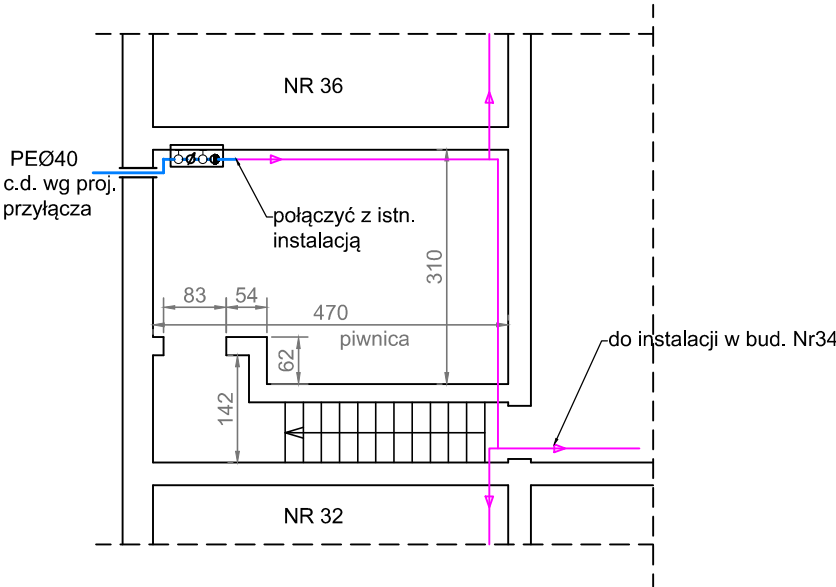
1. Zawór kulowy DN25
2. Wodomierz DN20, $Q_{nom}=4,0m^3/h$
3. Zawór kulowy DN25
4. Zawór antyskażeniowy EA DN25 z możliwością nadzoru montowany od strony instalacji

Uwaga:
Stan istniejący: brak konsoli wodomierzowych oraz zaworów zwrotnych, zawory odcinające w złym stanie technicznym

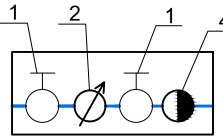
LEGENDA:

- PROJEKTOWANE PRZYŁĄCZE WODOCIĄGOWE Z RUR PE-HD
- RURA OCHRONNA PEØ63, STOSOWAĆ PRZEJŚCIA SZCZELNE typu WGC
- ISTNIEJĄCA INSTALACJA WEWNĘTRZNA

Ul. Rybacka Nr 34



konsola wodomierzowa



1. Zawór kulowy DN25
2. Wodomierz DN20, $Q_{nom}=4,0m^3/h$
3. Zawór kulowy DN25
4. Zawór antyskażeniowy EA DN25 z możliwością nadzoru montowany od strony instalacji

Uwaga:
Stan istniejący: brak wodomierza głównego.
Zamontować wodomierz główny na konsoli wodomierzowej na wejściu przyłącza do budynku, istniejącą instalację przełączyć za konsolą wodomierzową.

<div><div>IST</div><div>PROJEKT</div><div>BIURO PROJEKTOWO-KOSZTORYSOWE MONIKA MACHNIEWSKA</div></div> <div><div>ul. Nowowiejskiego 9A/30 75-587 Koszalin t 663 647 636 e ist.projekt@wp.pl</div><div>NIP: 7642434643 REGON: 364205496</div></div>		
OBIEKT: SIEĆ WODOCIĄGOWA Z PRZYŁĄCZAMI		
ADRES OBIEKTU: dz. nr 106, 107/1, 146, 163, 177, 191/2, 197, 211/2 obr. 0011 Koszalin		
TEMAT OPRACOWANIA: Budowa sieci wodociągowej z przyłączami w ul. Rybackiej		
TYTUŁ RYSUNKU: RZUTY POMIESZCZEŃ Z LOKALIZACJĄ WODOMIERZA BUDYNKI NR 30 i 34		
PROJEKTOWAŁA:	SPRAWDZIŁA:	Branża: SANITARNA
mgr inż. Monika Machniewska upr. nr ZAP/0103/PWOS/12 <small>w specjalności sanitarnej</small>	mgr inż. Daria Tytanicz-Waszczur upr. nr ZAP/0202/POOS/11 <small>w specjalności sanitarnej</small>	Data: GRUDZIEŃ 2019
		Skala: ---
		Nr rysunku: S6